



2025 PRODUCT CATALOGUE


WWW.LIFTAFORKLIFT.COM

KIRKLARELI ORGANIZE SANAYI BÖLGESİ 1.CADDE NO:4, D:1, 39100 KIZILCIKDERE/MERKEZ/KIRKLARELI

+90 530 294 90 34

LIFTA

YÜKSEĞİ
HEDEFLEYENLERİN
TERCİHİ



INDEX

| | |
|--|----|
| Elektrikli Transpaletler/ Electric Pallet Truck | 04 |
| Forkliftler / Forklifts | 07 |
| Platformlar / Platforms | 11 |
| İstif Makineleri / Reach Trucks | 13 |



Vizyon

Gelişen Forklift pazarında LİFTA olarak sektördeki gelişmeleri takip ederek , teknik ve bilgi avantajımız ile müşterilerimize (çözüm ortaklarımıza- İşortaklarımıza) modern çözümler sağlamak

In the growing forklift market, as LİFTA, we provide modern solutions to our customers (business partners) by following industry developments and leveraging our technical and knowledge advantage.

Misyon

Müşterilerimize (Çözüm ortaklarımıza, İş ortaklarımıza)üretim ihtiyaçlarına göre , işletmeye özel depo, lojistik çözümleri üreterek yönetim üstünlüğü sağlamak.

To provide management superiority by creating customized warehouse and logistics solutions for businesses, according to the production needs of our customers (solution partners, business partners).



Transpaletler / Pallet Trucks

Modeller/ Models

Elektrikli Transpaletler / Electric Pallet Trucks

Lithium Pallet Truck **Elep 15Yli-20Yli**

Kapasite: 1.5T ~ 2T
Çatal Geniřliđi: 155mm
Çatal Uzunluđu: 1150mm
24V/32Ah ~ 48V/15Ah Lityum Batarya
Maks. Hız: 4 ~ 4.5km/h
DC - BLDC Kontrolcü



MINI Walkie Pallet Jack **Elep 20W**

Kapasite: 2T
Çatal Geniřliđi: 540/600/650/685mm
Çatal Uzunluđu: 1150/1200mm
24V/210Ah
Maks. Hız: 4km/h
AC Kontrolcü




MINI Walkie Pallet Jack **Elep 15**

Kapasite: 1.5T
Çatal Geniřliđi: 550/685mm
Çatal Uzunluđu: 1150/1200mm
24V/85Ah
Maks. Hız: 3.5km/h
DC Kontrolcü



MINI Walkie Pallet Jack **Elep 20 - 25 - 30**

Kapasite: 2T / 2.5T / 3T
Çatal Geniřliđi: 550/600/650/685mm
Çatal Uzunluđu: 1150/1200mm
24V/270Ah
Maks. Hız: 5km/h
AC Kontrolcü



MINI Walkie Pallet Jack **Elep 20B**

Kapasite: 2T
Çatal Geniřliđi: 550/600/650/685mm
Çatal Uzunluđu: 1150/1200mm
24V/210Ah
Maks. Hız: 4km/h
AC Kontrolcü



Electric Pallet Truck **Elep 16 - 18 - 20A**

Kapasite: 1.6T/1.8T/2T
Çatal Geniřliđi: 600mm
Çatal Uzunluđu: 1665/1730mm
24V/95Ah / 24V/135Ah
Maks. Hız: 3-3.5-4-5km/h
Curtis 1207B Kontrolcü




Rider AC Electric Pallet Truck **Elep 20E**

Kapasite: 2T
Çatal Geniřliđi: 550/600/650/685mm
Çatal Uzunluđu: 1150/1200mm
24V/210Ah
Maks. Hız: 6km/h
AC Kontrolcü



Electric Pallet Stacker With Triple Masts **Eles 15H - 15S**

Kapasite: 1.5T
Çatal Geniřliđi: 600mm
Çatal Uzunluđu: 1150mm
Kaldırma Yüksekliđi: 4500/6000mm
24V/240Ah
Maks. Hız: 4.5 - 5.5km/h
Walkie/Rider Sürüş Tipi



Daha Fazlası İçin

Read For More



Electric Pallet Stacker With Triple Masts **Elep 20H - 20S**

Kapasite: 2T
Çatal Genişliği: 800mm
Çatal Uzunluğu: 1150mm
Kaldırma Yüksekliği: 1600|3300-4500|6000mm
24V/240Ah
Maks. Hız: 4.5 - 5.5km/h
Standing Pedal Sürüş Tipi



Electric Pallet Stacker **Eles 10E - 12E**

Kapasite: 1T|1.2T
Çatal Genişliği: 800mm
Çatal Uzunluğu: 1150mm
Kaldırma Yüksekliği: 1600|2500|3000|3300|3500mm
24V/95Ah
Maks. Hız: 3.5-4km/h
Pedestrian Sürüş Tipi



Orta tutma kolu isteğe bağlıdır.



Electric Pallet Stacker **Eles 15E**

Kapasite: 1.5T
Çatal Genişliği: 600mm
Çatal Uzunluğu: 1150mm
Kaldırma Yüksekliği: 1600|2500|3000|3300|3500mm
24V/95Ah - 24V/165Ah
Maks. Hız: 4.5-5.5km/h
Pedestrian Sürüş Tipi



Yan kaydırma özelliği isteğe bağlıdır.

Electric Pallet Stacker **Eles 20E**

Kapasite: 2T
Çatal Genişliği: 600mm
Çatal Uzunluğu: 1150mm
Kaldırma Yüksekliği: 1600|2500|3000
24V/165Ah
Maks. Hız: 4.5-5km/h
Pedestrian Sürüş Tipi



Yan kaydırma özelliği isteğe bağlıdır.

Counterbalance Electric Stacker **Eles 10CE - 12CE - 15CE - 16CE**

Kapasite: 1T|1.2T|1.5T|1.6T
Çatal Genişliği: 500mm
Çatal Uzunluğu: 950mm
Kaldırma Yüksekliği: 1600|2500|3000|3500|4500|5000
24V/165Ah
Maks. Hız: 5.5km/h
Pedestrian Sürüş Tipi



Çatal eğme veya direk eğme özelliği
EPS
Bacaksız taşıyıcı
Yan kaydırma özelliği
İsteğe göre seçilebilir.





Forkliftler / Forklifts

Modeller/ Models

Elektrikli Forkliftler / Electric Forklifts

Dizel Forkliftler / Diesel Forklifts

Forklift Eklentileri / Forklift Attachments

1.5 Ton Type D Electric Forklift

FB 15-D

Kapasite: 1.5T
Kaldırma Yüksekliği: 3000|6000mm
Yük Merkezi Uzaklığı: 500mm
60V/140Ah
Maks. Hız: 9 ~ 9.5km/h
Lead-Acid Batarya
İsteğe Bağlı Lityum Batarya
İhtiyaca Göre Özelleştirme



2.5 Ton Type D Electric Forklift

FB 25-D

Kapasite: 2.5T
Kaldırma Yüksekliği: 3000|6000mm
Yük Merkezi Uzaklığı: 500mm
72V/210Ah
Maks. Hız: 9 ~ 10km/h
Lead-Acid Batarya
İsteğe Bağlı Lityum Batarya
İhtiyaca Göre Özelleştirme



3 Ton Type D Electric Forklift

FB 30-D

Kapasite: 3T
Kaldırma Yüksekliği: 3000|6000mm
Yük Merkezi Uzaklığı: 500mm
72V/260Ah
Maks. Hız: 10km/h
Lead-Acid Batarya
İsteğe Bağlı Lityum Batarya
İhtiyaca Göre Özelleştirme



FB 10-15

Kapasite: 1T/1.5T
Kaldırma Yüksekliği: 3000|6000mm
Yük Merkezi Uzaklığı: 500mm
4kW
Maks. Hız: 12/14 - 15/16km/h
Lead Acid Batarya
İsteğe Bağlı Lityum Batarya
İhtiyaca Göre Özelleştirme
Detay Görselleri:



FB 30-35

Kapasite: 3T/3.5T
Kaldırma Yüksekliği: 3000|6000mm
Yük Merkezi Uzaklığı: 500mm
15kW
Maks. Hız: 15-16km/h
Lead Acid Batarya
İsteğe Bağlı Lityum Batarya
İhtiyaca Göre Özelleştirme



Daha Fazlası İçin

Read For More



2 - 2.5 Ton K Series Internal Combusion Counterbalance Forklift **FD 20-25**

Kapasite: 2T/2.5T
Kaldırma Yüksekliği: 3000|6000mm
Yük Merkezi Uzaklığı: 500mm
Maks. Hız: 17 - 19km/h
Dizel
İhtiyaca Göre Özelleştirme



CPCD 50

Kapasite: 5T
Kaldırma Yüksekliği: 3000|6000mm
Yük Merkezi Uzaklığı: 600mm
Maks. Hız: 26 - 28km/h
Dizel
İhtiyaca Göre Özelleştirme



CPCD 60

Kapasite: 6T
Kaldırma Yüksekliği: 3000|6000mm
Yük Merkezi Uzaklığı: 600mm
Maks. Hız: 26 - 28km/h
Dizel
İhtiyaca Göre Özelleştirme



3 - 3.5 - 3.8 Ton K Series Internal Combusion Counterbalance Forklift **CPC-CPCD 30-35-38**

Kapasite: 3T/3.5T/3.8T
Kaldırma Yüksekliği: 3000|6000mm
Yük Merkezi Uzaklığı: 500mm
Maks. Hız: 17 - 19.5km/h
Dizel
İhtiyaca Göre Özelleştirme



CPCD 70

Kapasite: 7T
Kaldırma Yüksekliği: 3000|6000mm
Yük Merkezi Uzaklığı: 600mm
Maks. Hız: 26 - 28km/h
Dizel
İhtiyaca Göre Özelleştirme



4 Ton K Series Internal Combusion Counterbalance Forklift **CPCD 40**

Kapasite: 4T
Kaldırma Yüksekliği: 3000|6000mm
Yük Merkezi Uzaklığı: 500mm
Maks. Hız: 18 - 19km/h
Dizel
İhtiyaca Göre Özelleştirme



CPCD 80

Kapasite: 8T
Kaldırma Yüksekliği: 3000|6000mm
Yük Merkezi Uzaklığı: 600mm
Maks. Hız: 26 - 28km/h
Dizel
İhtiyaca Göre Özelleştirme



FD 50-60-70-80

Kapasite: 5T/6T/7T/8T
Kaldırma Yüksekliği: 3000|6000mm
Yük Merkezi Uzaklığı: 600mm
Maks. Hız: 26 - 28km/h
Dizel
İhtiyaca Göre Özelleştirme



CPCD 100

Kapasite: 10T
Kaldırma Yüksekliği: 3000|6000mm
Yük Merkezi Uzaklığı: 600mm
Maks. Hız: 26 - 28km/h
Dizel
İhtiyaca Göre Özelleştirme



Daha Fazlası İçin

Read For More



Daha Fazlası İçin [Read For More](#)



Bale Clamp



Rotator



Hinged Fork



Paper Roll Clamp



Hydraulic Bucket



Single Double Pallet



Side Shifter



Hinged Fork




**Side Shifter
Fork Positioner**



**Single Double
Pallet Handlers**



Steel Pipe Clamp



Carton Clamp



Block Clamp



Paper Roll Clamp



Bale Clamp



Rotator



Fork Clamp



Foam Clamp



Drum Clamp



Tobacco Bale Clamp



Inverta Load Pusher



Tri Lateral Head Unit



Platförmor/Platforms

FSJY0608

Kapasite: 450Kg
Geniřletilmiř Kapasite: 113Kg
Maks alıřan Sayısı: 4
Kaldırma Ykseklięi: 8000mm
Platform Ykseklięi: 6000mm
4x6V/200Ah
Maks. Hız: 3.5km/h
Elektrikli



Handle Control



Two-Wheel
Hydraulic Drive

FSJY08/10

Kapasite: 450Kg
Geniřletilmiř Kapasite: 113Kg
Maks alıřan Sayısı: 4
Kaldırma Ykseklięi: 10.000mm
Platform Ykseklięi: 8000mm
4x6V/200Ah
Maks. Hız: 3.5km/h
Elektrikli



Maintenance
Support



Hydraulic System

FSJY1012

Kapasite: 320Kg
Geniřletilmiř Kapasite: 113Kg
Maks alıřan Sayısı: 3
Kaldırma Ykseklięi: 12.000mm
Platform Ykseklięi: 10.000mm
4x6V/200Ah
Maks. Hız: 3.5km/h
Elektrikli



Ground Control



Battery Pack

FSJY1416

Kapasite: 230Kg
Geniřletilmiř Kapasite: 110Kg
Maks alıřan Sayısı: 2
Kaldırma Ykseklięi: 15.800mm
Platform Ykseklięi: 13.800mm
4x6V/240Ah
Maks. Hız: 3.5km/h
Elektrikli



Daha Fazlası İin

Read For More





İstif Makineleri/Reach Trucks

Modeller/ Models

Elektrikli İstifleme Forkliftleri / Electric Stacker Forklifts

Electric Reach Truck **CQD 10E-15E-20E**

Kapasite: 1T/1.5T/2T
Kaldırma Yüksekliği: 1600mm
Yük Merkezi Uzaklığı: 500mm
24V/270Ah
Maks. Hız: 5.2km/h
AC Kontrolcü



Electric Reach Truck **CQD 15K-20K-25K**

Kapasite: 1.5T/2T/2.5T
Kaldırma Yüksekliği: 3000mm
Yük Merkezi Uzaklığı: 500mm
48V/325Ah - 48V/440Ah
Maks. Hız: 8km/h
AC Kontrolcü



Daha Fazlası İçin

Read For More





SÖĞÜT ELEKTRONİK HİZMETLER VE TİC.LTD.ŞTİ.

+90 530 294 90 34

*Kırklareli Organize Sanayi Bölgesi 1.Cadde No:4,
D:1, 39100 Kızılcıkdere/merkez/Kırklareli*

liftaforlift.com